

LBS 1316



- HAUT POTENTIEL DE RENDEMENT.
- GABARIT TYPÉ GRAIN.
- PROFIL MALADIE SÉCURISANT.

CARACTÉRISTIQUES

TRÈS PRÉCOCE : GO

DENTÉ

Inscription : 2018

Gabarit : Petit

Insertion épi : Moyenne

Floraison : 830°C

Grain 32% H2O : 1600°C

AGRONOMIE

Index notation: 1-3: S / 4-5: MS / 6-7: PS / 8-9: TPS

Vigueur départ:

B

Tenue de tige :

TPS

Stay green:

B

Helminthosporiose:

TPS

Charbon:

TPS

Verse:

TPS




Tolérance stress:

B

Somme de température : Base 6°C

CONSEIL DE SEMIS ET PROGRAMMATION

	Forts potentiels	Potentiels médians	Potentiels limités
Adaptabilité	XXX	XXXX	XXXX
Densité semis (Gr/Ha)	108 000	102 000	98 000

Rangs	Grains/rangs	PMG
 14	 26-30	 280-300 g

MAÏS GRAIN





LBS 1316

DENTÉ

TRÈS PRÉCOCE : G0

RÉSULTATS DE RENDEMENTS
(ESSAIS FRANCE)



MAÏS GRAIN

