

LBS 1556



MAÏS FOURRAGE

- RÉGULARITÉ DANS LA PERFORMANCE.
- TRÈS BONNE TENEUR EN AMIDON.
- 100% DENTÉ : DENT INNOV'.

CARACTÉRISTIQUES

TRÈS PRÉCOCE : S0

DENTÉ

Inscription : 2021

Floraison : 850°C

Gabarit : Equilibré

Fourrage 32% MS : 1420°C

Insertion épi : Moyenne à haute

AGRONOMIE

Somme de température : Base 6°C

Index notation: 1-3: S / 4-5: MS / 6-7: PS / 8-9: TPS

Vigueur départ:

B

Helminthosporiose:

PS

Tenue de tige :

PS

Charbon:

PS

Stay green:

B

Verse:




PS

Tolérance stress:

B

CONSEIL DE SEMIS ET PROGRAMMATION

	Forts potentiels	Potentiels médians	Potentiels limités
Adaptabilité	XXXX	XXX	XXX
Densité semis (Gr/Ha)	102 000	98 000	92 000

Rangs	Grains/rangs	PMG
 14-16	 30-34	 280-300 g





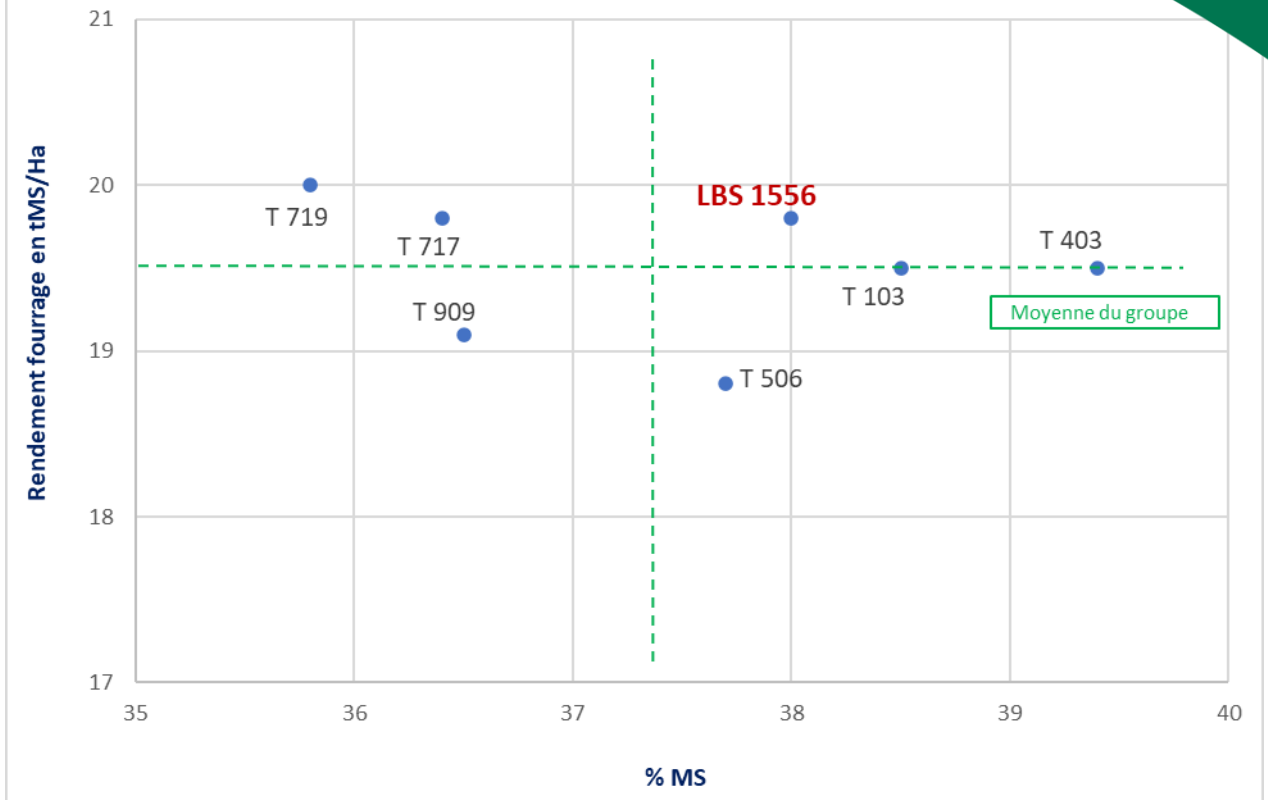
LBS 1556

DENTÉ

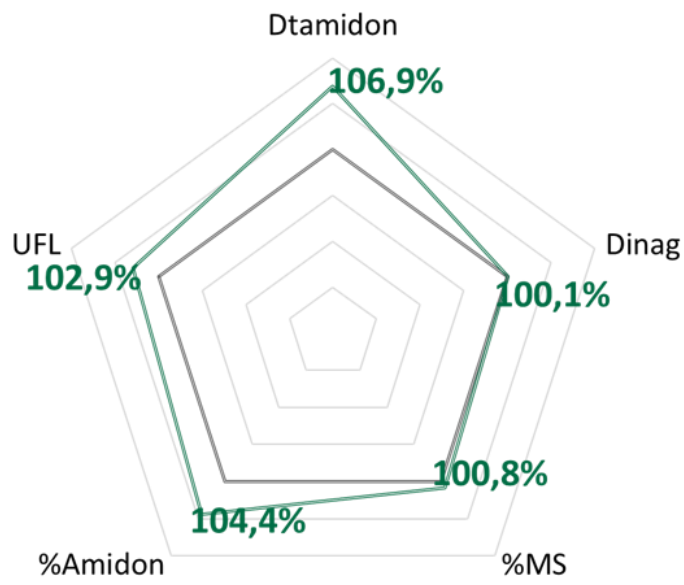
TRÈS PRÉCOCE : S0

RÉSULTATS DE RENDEMENTS (ESSAIS FRANCE)

Résultats Maïs Fourrage Synthèse 2020-2021



MAÏS FOURRAGE



LBS 1556



- BONNE VIGUEUR AU DÉPART.
- ADAPTÉ AUX SEMIS PRÉCOCE EN CONDITIONS FROIDES.
- TRÈS BON POTENTIEL DE RENDEMENT.

CARACTÉRISTIQUES

TRÈS PRÉCOCE : GO

DENTÉ

Inscription : 2021

Gabarit : Moyen

Insertion épi : Moyenne

Floraison : 850°C

Grain 32% H2O : 1690°C

AGRONOMIE

Index notation: 1-3: S / 4-5: MS / 6-7: PS / 8-9: TPS

Vigueur départ:

B

Tenue de tige :

PS

Stay green:

B

Somme de température : Base 6°C

Helminthosporiose:

TPS

Charbon:

PS

Verse:




PS

Tolérance stress:

B

CONSEIL DE SEMIS ET PROGRAMMATION

	Forts potentiels	Potentiels médians	Potentiels limités
Adaptabilité	XXXX	XXX	XXX
Densité semis (Gr/Ha)	105 000	100 000	96 000

Rangs	Grains/rangs	PMG
 14-16	 32-34	 280-300 g



MAÏS GRAIN





LBS 1556

DENTÉ

TRÈS PRÉCOCE : G0

RÉSULTATS DE RENDEMENTS (ESSAIS FRANCE)



MAÏS GRAIN

Résultats Maïs Grain Synthèse 2020-2022

