

LBS 4594



- EXCELLENT RATIO RENDEMENT/PRÉCOCITÉ.
- PERFORME MÊME EN SITUATIONS À STRESS.
- SÉCURITÉ ET RÉGULARITÉ.

CARACTÉRISTIQUES

TARDIF : G4-G5

DENTÉ

Inscription : 2021

Gabarit : Moyen

Insertion épi : Basse à moyenne

Floraison : 1020°C

Grain 32% H2O : 1960°C

AGRONOMIE

Index notation: 1-3: S / 4-5: MS / 6-7: PS / 8-9: TPS

Vigueur départ:

B

Tenue de tige :

PS

Stay green:

B

Somme de température : Base 6°C

Helminthosporiose:

PS

Charbon:

PS

Verse:




TPS

Tolérance stress:

TB


CONSEIL DE SEMIS ET PROGRAMMATION

	Forts potentiels	Potentiels médians	Potentiels limités
Adaptabilité	XXXX	XXXX	XXXX
Densité semis (Gr/Ha)	88 000	85 000	80 000

Rangs	Grains/rangs	PMG
 18-20	 36-38	 310-330 g



MAÏS GRAIN





LBS 4594

DENTÉ

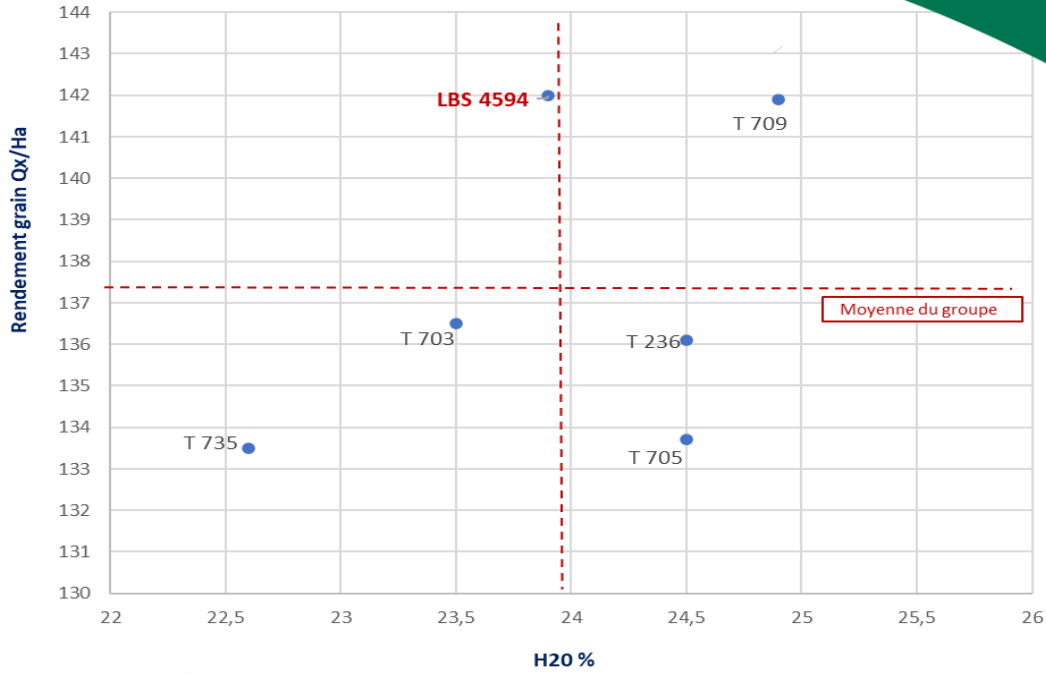
TARDIF : G5

RÉSULTATS DE RENDEMENTS (ESSAIS FRANCE)

MAÏS GRAIN



Résultats Maïs Grain Synthèse 2018-2021



Synthèse pluriannuelle des variétés expérimentées dans les réseaux d'inscription, de post-inscription et probatoire

Trier	Année d'inscription		Pays d'inscription		Période d'expérimentation		Nbre de données pour le rendement		Précocité floraison (écart de jours)		Rendement (%)		Stabilité du rendement (%)		Rendement net (%)		Précocité récolte (écart de temps du grain)		Verse récolte (%)	
	↑↓	↑↓	↑↓	↑↓	↑↓	↑↓	↑↓	↑↓	↑↓	↑↓	↑↓	↑↓	↑↓	↑↓	↑↓	↑↓	↑↓	↑↓	↑↓	↑↓
<input checked="" type="checkbox"/> ANAKIN (RT)	2018	★	2020-2022	100	2.7	101.2	3.0	98.9	2.0	5.0										
<input checked="" type="checkbox"/> DKC4814	2011	★	2013-2022	407	-0.5	95.7	2.7	96.7	-0.9	2.8										
<input checked="" type="checkbox"/> KWS INTELIGENS	2020	★	2018-2022	119	0.1	101.4	2.8	100.3	0.7	2.8										
<input checked="" type="checkbox"/> LBS4594 (PT)	2021	IT	2021-2021	10	0.8	105.2	3.0	103.6	1.6	-										
<input checked="" type="checkbox"/> P0312	2016	RO	2020-2022	91	-0.7	101.8	2.9	102.1	-0.3	3.9										
<input checked="" type="checkbox"/> P9903	2014	★	2012-2022	334	-0.4	96.6	2.8	98.0	-1.3	5.2										
<input checked="" type="checkbox"/> URBANIX	2017	IT	2017-2022	164	1.4	99.2	2.3	99.0	0.6	3.5										

